


☆ Figura 7 Napoli * Torino

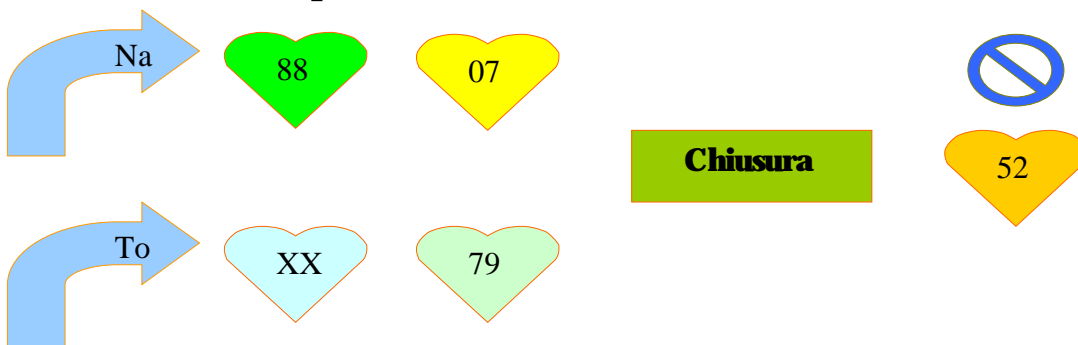
Software utilizzati : **G-Marker e L-Plus** non replicabili

Ruota di analisi :  **Napoli e Torino**

Analisi dal :  **5 gennaio 1945**


Ultimo caso :  **2 maggio 2008**

Napoli e Torino estrazione del 02/05/2008



G-Marker ci indica che **sugli 8 casi pregressi, dal 1945,**

l'ambata è il  **52** * colpi 10 *

L-Plus ci fornisce come **terzine**  **52.54.59 ** 52.87.90** 

Periodi esaminati	52.54.59	52.87.90
28/02/53 al 02/05/53 (4286 - 4295)	[04°c 52 59>NA]	[04°c 52 87>NA]
29/03/58 al 31/05/58 (4551 - 4560)	[06°c 54 59>TO]	[01°c 87 90>TO]
19/01/63 al 23/03/63 (4801 - 4810)	[08°c 54 59>TO]	
23/09/78 al 25/11/78 (5619 - 5628)	[03°c 52 59>TO]	[04°c 52 87>NA]
01/03/80 al 03/05/80 (5694 - 5703)	[06°c 54 59>TO]	
28/04/99 al 29/05/99 (6805 - 6814)		[01°c 52 90>TO]
07/07/99 al 07/08/99 (6825 - 6834)	[05°c 52 54>TO]	[07°c 87 90>TO]
02/08/07 al 23/08/07 (7784 - 7793)		[02°c 87 90>NA]